

Plan de l'Etage (1 : 100)

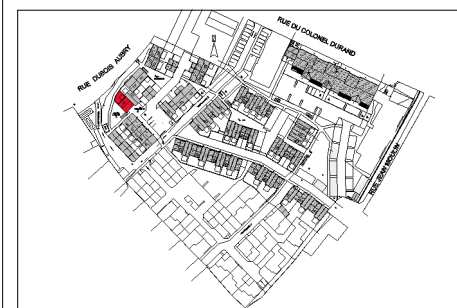


Rez-de-Chaussée (1 : 100)





BÂT.	ETAGE	N° LOT	TYPE
MI 17	Duplex	17	T4

Rez-de-Chaussée	
Cuisine	8.89 m ²
Entrée	2.88 m ²
Pièce de vie	25.72 m ²
PL	1.71 m ²
WC PMR	3.51 m ²
R+1	
Chambre 1	9.92 m ²
Chambre 2	10.59 m ²
Chambre 3	9.36 m ²
Palier	3.55 m ²
ScB	5.32 m ²
WC	1.51 m ²
Total	82.98 m²
Jardin Privatif	36.68 m ²



PLAN DE RÉSERVATION

Date : 06 Mai 2020 Indice : B

F Fenêtre	LV Lave Vaisselle	R* Réfrigérateur	 Gaine technique
PF Porte fenêtre	LL Lave Linge	C-F Cuisson - Four	 Tableau électrique
PE Porte d'entrée	SL Sèche Linge	PL Placard	CH Chaudière Gaz



MI 17 - FACADES



Façade Avant (1 : 100)



Façade Arrière (1 : 100)



Elévation Sud-Est (1 : 350)



Elévation Nord-Ouest (1 : 350)